



MANUAL DE UTILIZARE – RO
IN 24986 Aparat terapie faciala cu LED inSPORTline
Coladome 600



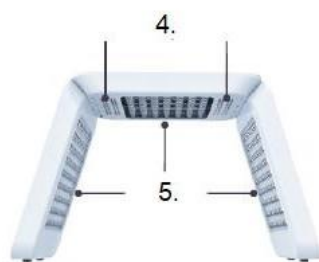
CUPRINS

INSTRUCTIUNI DE SIGURANTA	3
ASAMBLARE	4
INAINTE DE PRIMA UTILIZARE.....	4
UTILIZARE	4
Lumini.....	4
Timp	5
Temperatura.....	5
Culoare lumina.....	5
TERAPIE LUMINOASA	5
MENTENANTA	6
SPECIFICATII PRODUS	6
PROTEJAREA MEDIULUI INCONJURATOR.....	6

INSTRUCTIUNI DE SIGURANTA

- Cititi manualul inainte de utilizare si pastrati-l pentru referinte ulterioare.
- Informati si alti utilizatori, in cazul in care exista, cu privire la folosirea aparatului.
- Produsul trebuie folosit doar de catre un adult.
- Inainte de utilizare, verificati ca luminile LED si aparatul sa nu fie deteriorate.
- Nu folositi si nu depozitati aparatul in incaperi cu umiditate mare (bai, saune, bazine de inot, etc.).
- Folositi doar intr-o incapere bine ventilata.
- Produsul trebuie asezat pe o suprafata stabila si dreapta.
- Protejati aparatul de lovituri si cazaturi.
- Nu folositi alte aparate ce radiaza caldura in timpul utilizarii acestui produs.
- Feriti produsul de contactul cu apa.
- Nu introduceti stecherul intr-o priza defecta.
- Nu folositi aparatul daca stecherul sau cablul de alimentare este deteriorat.
- Dupa utilizare opriti aparatul si scoateti-l din priza. Scoateti din priza produsul atunci cand il curatati.
- Daca intra apa in aparat, scoateti-l din priza imediat.
- Daca aparatul scoate zgomote neobisnuite, opriti imediat utilizarea, si scoateti din priza.
- Nu modificati si nu reparati produsul in niciun fel.
- Folositi produsul doar asa cum a fost descris in manual. Utilizarea in alte scopuri este interzisa.
- Nu asezati aparatul in apropierea focului sau altor surse de caldura.
- Nu acoperiti produsul cu o carpa in timpul utilizarii.
- Curatati produsul cu o carpa uscata.
- Nu folositi produsul daca aveti boli de piele, probleme cardiace, tensiune mare, iritatii.
- Purtati ochelari de protectie intotdeauna!
- Temperatura de operare recomandata: 0 - 26 ° C
- Temperatura de depozitare recomandata: 0 - 35 ° C
- Umiditate relativa: <80%
- Frecventa utilizare: poate fi utilizat cate 25-30 minute pe zi timp de o luna sau dupa o procedura cosmetica. Ca parte a unui tratament anti-acnee, va recomandam sa il utilizati de 3 ori pe saptamana, cel putin 25 minute.

DESCRIERE PRODUS



1. Cadru principal

2. Panou de control

3. Gauri de ventilare

4. Panouri de incalzire

5. Lumini LED

6. Adaptor

7. Ochelari de protectie

Prin utilizare regulata, luminile actioneaza ca un dezinfectant si inlatura bacteriile de la nivelul pielii.

ASAMBLARE



Conectati partile laterale la partea superioara (panoul de control)

INAINTE DE PRIMA UTILIZARE

Inainte de utilizare, asigurati-va ca exista suficient spatiu liber in jurul produsului si ca este suficient de aproape de o priza. Evitati lumina directa a soarelui.

Asezati produsul pe o suprafata dreapta, ferma si conectati-l la curent.

UTILIZARE

Dupa conectarea la priza, tineti apasat butonul



Apoi puteti seta functiile individuale.


Lumini

Apasati butonul Mode




selectati LIGHT, indicatorul incepe sa palpaie, puteti folosi butoanele + si - pentru ajustarea intensitatii luminoase (25%, 50%, 75%, 100%)

Timp

Apasati butonul MODE  selectati TIME, indicatorul va incepe sa palpaie, veti putea seta durata de functionare folosind butoanele + si - (durata minima de functionare este 25 min, fiecare fragment aditional va creste durata functionarii cu 5 min pana la maximum de 60 min.)

Temperatura

Apasati butonul MODE  selectati TEMP, indicatorul va incepe sa palpaie, veti putea seta temperatura folosind butoanele + si - (temperatura minima este de 40 ° C, cea maxima 75 ° C)

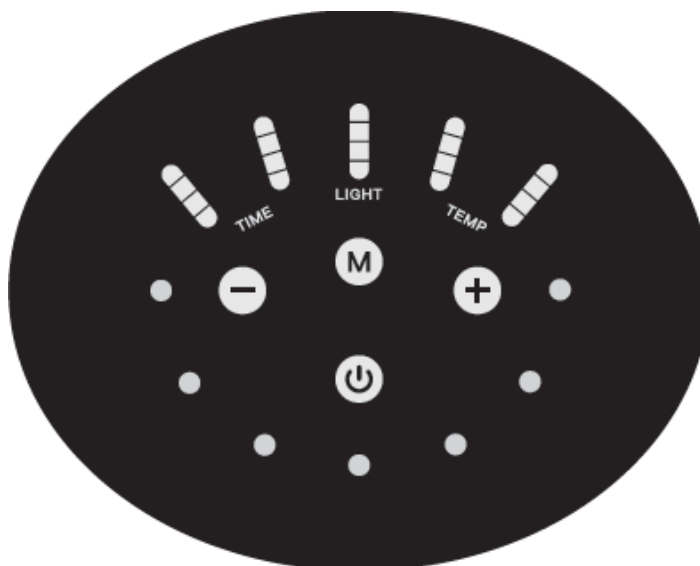
Culoare lumina

Puteti alege intre 8 variante de culoare: rosu, verde, albastru, galben, mov, portocaliu, verde deschis si ciclu de culori.

Pentru a modifica culoarea, apasati butonul de pornire.

Dupa scurgerea timpului setat, aparatul se stinge automat.

Dupa utilizare, opriti aparatul si scoateti-l din priza.



TERAPIE LUMINOASA

ROSU

Imbunatateste circulatia sangelui si producerea de collagen. Ajuta la repararea tesuturilor (inlocuirea celulelor moarte cu altele noi) si reducerea porilor.

Verde

Ajuta la uniformizarea culorii pigmentului, imbunatateste regenerarea pielii si reduce sebumul. Imbunatateste aspectul pielii deschise si a celei cu aspect nesanatos.

Albastru

Calmeaza, are efect anti-inflamator, distruge bacteriile de la nivelul pielii.

Galben/Oranj

Energizeaza pielea, reduce ridurile, uniformizeaza culoarea pigmentului, amelioreaza roseata si lasa pielea fina dupa tratamentele cu laser.

Mov

Previne acneea.

MENTENANTA

- Stergeti aparatul cu o carpa moale si uscata.
- Depozitati intr-un spatiu uscat, cu umbra.
- Dezasamblati produsul inainte de depozitare.

ATENTIE: Inainte de depozitare sau curatare, asigurati-va ca produsul este scos din priza. In caz de defectiuni, contactati departamentul de service.

SPECIFICATII PRODUS

Fabricat in	China
Alimentare	DC 12V, 4A, 50 Hz / 60Hz
LCE	Rosu, albastru, verde
Dimensiuni	495 x 215 x 295 mm
Greutate produs	2.5 kg \pm 10%

PROTEJAREA MEDIULUI INCONJURATOR

Dupa expirarea duratei de utilizare a produsului sau daca posibila reparatie nu este economica, eliminati-l in conformitate cu legile locale, duceti-l in spatii destinate colectarii. Prin eliminarea corespunzatoare veti proteja mediul si sursele naturale. In plus, puteti ajuta la protejarea sanatatii umane. Daca nu sunteti sigur de eliminarea corecta, cereti ajutorul autoritatilor locale, pentru a evita incalcarea legii sau sanctiunile.

Nu puneti bateriile printre deseurile menajere, ci predati-le in spatii destinate reciclarii