



MANUAL DE UTILIZARE – RO

IN 23199 Aparat de masaj ultrasonic inSPORTline Valeri

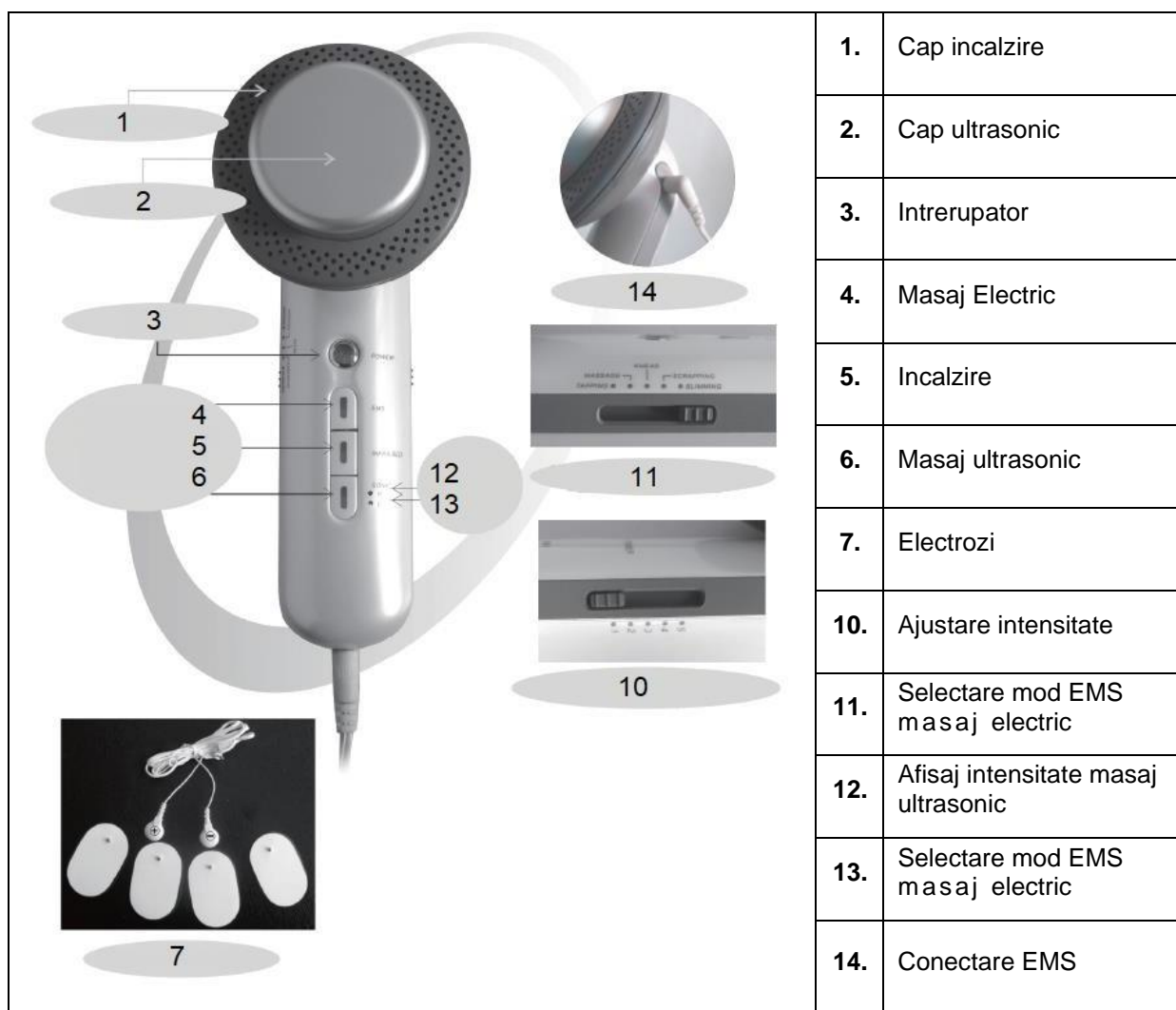
CUPRINS

INSTRUCTIUNI DE SIGURANTA	3
DESCRIERE PRODUS	3
UTILIZARE – MASAJ ULTRASONIC	4
INSTRUCTIUNI ASEZARE ELECTROZI	6
DUPA UTILIZARE	7
PROTEJAREA MEDIULUI INCONJURATOR.....	7

INSTRUCTIUNI DE SIGURANTA

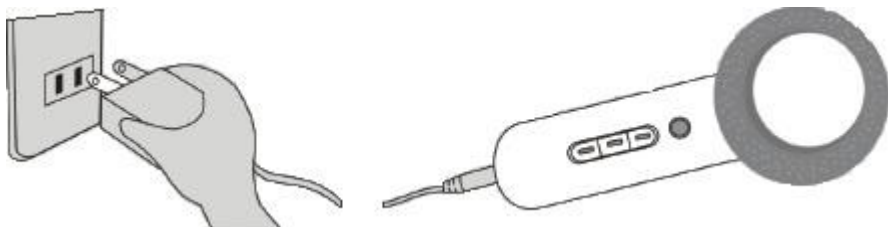
- Cititi manualul inainte de utilizarea produsului si pastrati-l pentru referinte ulterioare.
- Nu folositi produsul daca cablul de alimentare este fierbinte sau stecherul este deteriorat.
- Feriti aparatul de apa si umezeala.
- Acest aparat nu este o jucarie, copiii si animalele nu trebuie sa aiba acces la el.
- Nu mutati electrozii si nu permiteti unei alte persoane sa atinga produsul in timpul utilizarii.
- Nu amplasati electrozii pe pleoape, frunte, piept sau in apropierea inimii.
- Aparatul nu este potrivit pentru: femei insarcinate, persoane care au infectii, boli dermatologice, stimuloare cardiace sau alte dispozitive electrice etc.
- Setati intotdeauna cea mai joasa intensitate inainte de a porni aparatul si atunci cand in opriti.
- **ATENTIE:** Acest aparat nu inlocuieste ingrijirea de tip medical sau terapeutic.

DESCRIERE PRODUS

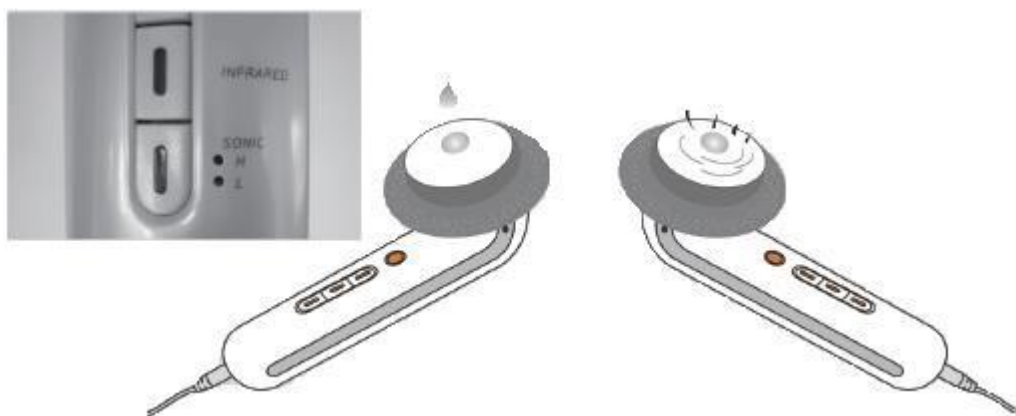


UTILIZARE – MASAJ ULTRASONIC

1. Conectati aparatul la o priza.
2. Porniti aparatul, indicatorul rosu se va aprinde.



3. Apasati butonul SONIC. Aparatul incepe sa functioneze la cea mai joasa intensitate. Pentru a creste intensitatea, apasati in mod repetat butonul SONIC. Pentru zone mai sensibile, va recomandam o intensitate mai joasa.
4. Pe zonele masate puteti aplica o crema, pentru a nu usca pielea.



5. Aplicati crema.
6. Puteti folosi aparatul.

Atentie: Nu folositi aparatul pe gat, pleoape, ochi, articulatii sau oase.



UTILIZARE – EMS

1. Curatati zona corpului de sebum, crema etc. cu un prosop umed.
2. Conectati electrozii la cabluri si apoi asezati electrozii pozitivi si negativi pe diferite parti ale corpului.



3. Setati intensitatea la cea mai joasa valoare.
4. Conectati cablurile la dispozitiv.

5. Porniti dispozitivul (se aprinde lumina LED rosie).
6. Alegeti tipul de masaj (Tapping, massage, knead, scrapping, slimming)
7. Apasati butonul EMS..
8. Setati intensitatea la una dintre cele 5 valori.
9. Aparatul se opreste automat dupa 10 minute de utilizare.
10. Va recomandam sa incepeti cu 10 minute si ulterior sa cresteti durata pana la maxim 30 minute.
11. Cand ati terminat, opriti modul selectat si setati intensitatea cea mai joasa.




INSTRUCTIUNI PENTRU ASEZAREA ELECTROZILOR

ATENȚIE: Urmatoarele pozitii ale electrozilor sunt doar pentru referinta si nu pentru scopuri medicale sau terapeutice.

Punctele de acupunctura si tipurile de masaje sunt descrise mai jos:

Tapotare



Intarire abdomen

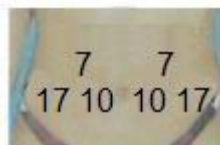
- (20): Shuidao
- (6): Shuifen
- (18): Guanyuan
- (53): Zhishi



Intarire solduri

- (54): Huanziao
- (62): Chengfu

Masaj



Intarire talie

- (10): Tianshu
- (7): Taiyi
- (17): Daimai
- (47): Shenyu



Framantare



Modelare abdomen

- (18): Guanyuan
- (48): Dachangyu
- (8): Zhongyuan

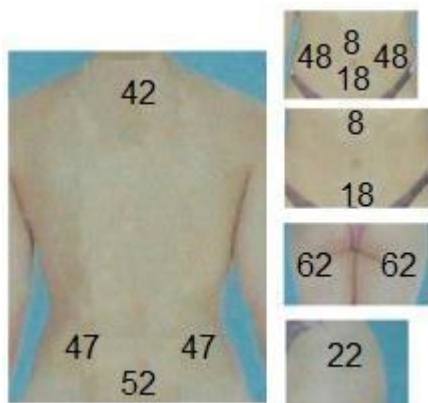
Scarpinare



Infrumusetarea pielii

- (44): Feiyu
- (45): Gangyu
- (5): Roumen

Masaj pentru slabit



Reducerea grasimii

- (42): Dazhui
- (52): Yangguan
- (8): Zhongyuan
- (18): Guanyuan
- (22): Juliao
- (47): Shenyu
- (62): Chengfu

INCALZIRE

Pentru a activa incalzirea, porniti aparatul si apasati butonul INFRARED. Dupa un minut, dispozitivul se va incalzi. Nu priviti inspre capul care se incalzeste.

DUPA UTILIZARE

1. Aveti grija ca toate modurile sa fie oprite.
2. Opriti dispozitivul.
3. Deconectati electrozii si depozitati-i intr-un loc sigur.
4. Stergeti capul aparatului si electrozii cu o carpa umeda.
5. Nu folositi solventi sau agenti de curatare agresivi.
6. Depozitati produsul in cutie.

PROTEJAREA MEDIULUI INCONJURATOR

Dupa expirarea duratei de utilizare a produsului sau daca o posibila reparatie nu este economica, eliminati-l in conformitate cu legile locale și ecologice, in cel mai apropiat centru de colectare. Prin eliminarea corespunzatoare, veti proteja mediul si resursele naturale. In plus, puteti ajuta la protejarea sanatatii umane. Daca nu sunteti sigur de eliminarea corecta, cereti indrumari de la autoritatile locale, pentru evitarea incalcarii legii si a sanctiunilor.

Nu aruncati bateriile printre deseurile menajere, ci duceti-le in spatii special destinate reciclarii.