

MANUAL DE UTILIZARE

SM1331 Banca forta SPORTMANN Medora



DETALII



1. Scaun si spatar

2. Cadru principal

3. Banca bicepsi

4. Tub suport picioare

5. Tub cu manere

6. Stabilizator

7. Rotita ajustare

8. Piulita


9. Corzi elastice

10. Cheie


11. Surub

12. Bolturi de blocare

INSTRUCTIUNI DE ASAMBLARE



1. Conectati tubul stabilizatorului cu tubul pentru picioare folosind suruburi. Strangeti folosind cheia. (Aveti nevoie de stabilizator (6), tub suport picioare (4), piulite (8) si suruburi (11)).



2. Conectati banca pentru bicepsi la tubul de suport pentru picioare, folosind boltul de blocare. (Aveti nevoie de banca de bicepsi (3) , tubul de suport (4), piulite (8) si suruburi (11)).




3. Desfaceti cadrul principal si fixati-l cu bolt de blocare. (Aveti nevoie de cadrul principal (2) si bolturi de blocare (12)).



4. Fixati tubul de suport la cadrul principal folosind bolturi de blocare. (Aveti nevoie de cadrul principal (2), tubul de suport (4) si bolt de blocare (12)).

INSTRUCTIUNI DE ASAMBLARE



5. Conectati tubul cu manere la banca pentru bicepsi, apoi strangeti cu rotita de ajustare. (Aveti nevoie de banca de bicepsi (3), tubul cu manere (5) si rotita de ajustare (7)).



6. Atasati corzile elastice la stabilizatorul anterior. (Aveti nevoie de corzi elastice (9), stabilizator (6)).



Distribuitor:

SC SPORT BRANDS DISTRIBUTION SRL
Str. Depozitelor nr.21, Deva, jud. Hunedoara
Tel: +40377 101 448, email:comenzi@sport mag.ro
web: www.sport-mag .ro