VIBROMASAJ

RESOBELT IN2185

MANUALUL UTILIZATORULUI

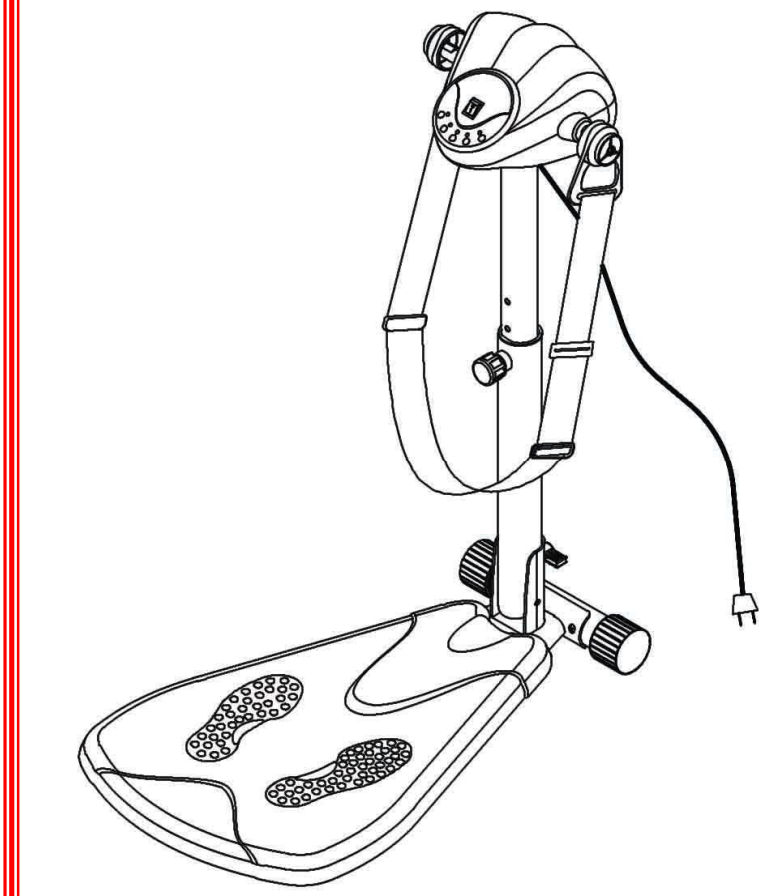

INSTRUCTIUNI DE SIGURANTA	2
ATENTIONARI	3
DESEN DETALIAT&COMPONENTE	4-5
INSTRUCTIUNI DE ASAMBLARE	6
UTILIZAREA CURLEI	7-10

Stimate Client,

Va rugam sa cititi cu atentie aceste instructiuni inainte de a folosi aparatul. Veti gasi informatii importante in legatura cu acest aparat.

iNSTRUCTIUNI IMPORTANTE DE SIGURANTA:

1. Acest produs a fost creat doar pentru utilizare casnica. Intentionat pentru masaj si crearea unei stari generale foarte bune. Stepperul nu este potrivit pentru sali de fitness(uz profesional si comercial) Nu a fost conceput pentru uz medical de recuperare. Nu utilizati acest produs in spatii libere.
2. Acest produs nu este un obiect de joaca si nu este permisa joaca copiilor cu acesta ! In cazul in care permiteti copilului dvs sa utilizeze aparatul, trebuie sa luati in cosiderare gradul acestora de maturitate, si sa ii supravegheati in modul corespunzator. Nu permiteti utilizarea aparatului de catre copii daca acestia nu sunt supravegheati. Explicati modul corect de utilizare al aparatului, si instructiunile de siguranta. Varugam sa pastrati aparatul intr-un loc care sa nu permita utilizarea aparatului de catre copii fara sa fie supravegheati.
3. Cititi cu atnetie toate instructiunile din acest manula, inainte de a utiliza acest aparat.. Trebuie sa urmati pasii din manual cu exactitate.
4. Pentru a proteja podeaua va rugam sa folositi un covoras de prootectie pe care sa il puneti sub aparat in timpul utilizarii acestuia . Verificati inaintea fiecarui antrenament sa aveti destul spatiu in jurul aparatului pentru a evita accidentarile. Pentru siguranta proprie va rugam sa verificati aparatul inainte de fiecare utilizare de eventualele defectiuni, piese slabite sau chiar lipsa. In caz de orice fel de defectiune este interzisa folosirea aparatului pana cand se va face reparatia.
5. Va rugam purtati haine confortabile . (Atentie! trebuie sa purtati incaltaminte. de preferat este sa purtati incaltaminte sport cum r fi tenesi, pantofi sport)
6. Incepeti antrenamentul cu un ritm mai lent continuand sa mariti ritmul gradual. Urmati toate instructiunile de masaj prezentatre in acest manual.
7. Nu este permisa utilizarea acestui aparat de mai multe persoane in acelasi timp.
8. Intrebati medicul de familie daca nu cumva apartineti unui grup de risc caruia nu-i este indicata utilizarea acestui stepper. Daca considerati ca este necesar , va sfatuim sa discutati programul de antrenament cu medicul dvs.
9. Nu este indicata utilizarea acestui stepper de catre femeile insarcinate decat dupa consultul unui medic si a acceptului acestuia.

ATENTIONARI

1. Sarcina maxima admisa este de 100KG.

2. Veti folosi aparatul in siguranta doar daca veti verifica cureaua de masaj inainte de fiecare utilizare (de eventualele defeciuni, componente slabite). Componentele defecte trebuie schimbate imediat. In cazul oricarui defect , aparatul nu trebuie folosit pana ce nu va fi reparat.

3. Nu loviti sticla de pe aparat cu alte obiecte tari.

4. In cazil constatarii unor defectiuni sau a unei functionari anormale, va rugam sa intreruperi alimentarea aparatului.

5. Va rugam inlocuiti componentele defectate, rupte sau sparte.

6. Nu incercati niciodata sa reparati componentele electrice si electronice, contactati distribuitorul. Altfel exista riscul electrocutarii.

7. Obiectul trebuie amplsat pe o suprafata solida si sigura.

8. Intrerupeti imediat antrenamentul in cazul unor simptome neobisnuite de greata, ameteala..etc Va rugam consultati un doctor inainte de a relua antrenamentul.

9. Nu lasati niciodata aparatul nesupravegheat.

10. Cand doriti sa scoateti aparatul din priza, niciodata sa nu trageti de cablu, prindeti de stecher .

11. Daca nu utilizati aparatul pntru o perioada, va rugam sa-l scoateti din priza.

12. Curatati aparatul cu un material moale si putin umezit.

13. Puteti curata motorul doar cu un material moale uscat! Scoateti aparatul din priza inainte sa-l curatati.

14. Producatorul nu este responsabil pentru utilizarea incorecta a aparatului.

DESEN DETALIAT & COMPONENTE

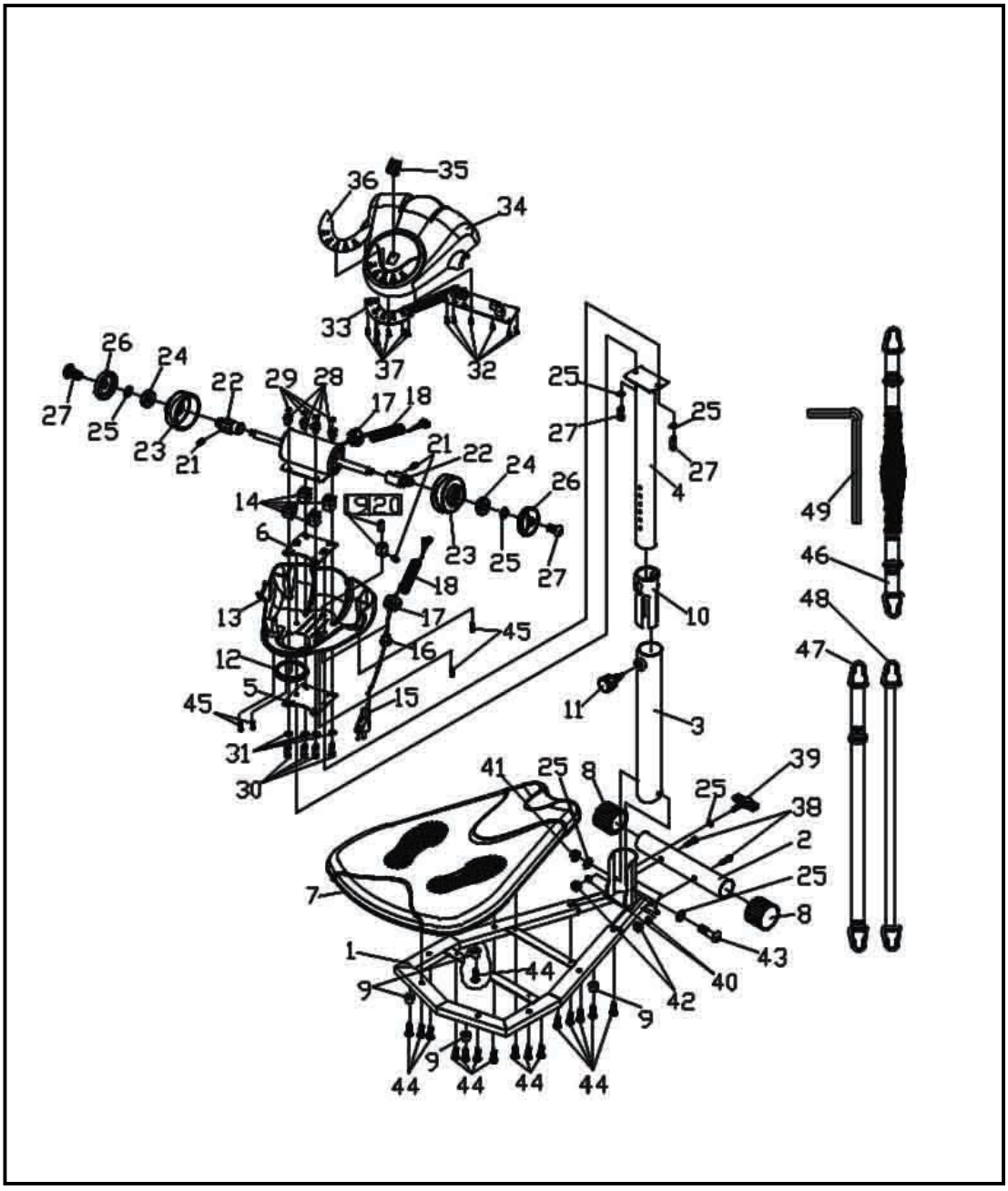

COMPONENTE					
PART NO	DESCRIERE	QTY	PART NO	DESCRIERE	QTY
1	BAZA METAL	1	28	PLASTIC 2	4
2	STABILIZATOR FRONTAL	1	29	PIULITA □M6□	4
3	TUB ROTATIV	1	30	SURUB FIX (M6X50)	4
4	TUB AJUSTABIL	1	31	SAIBA PLATA (Φ6)	4
5	SUPPORT SHEET 1	1	32	SURUB (ST4.2X10)	6
6	SUPPORT SHEET 2	1	33	PLACUTA CIRCUIT	1
7	BAZA PLASTIC	1	34	INVELITOARE SUPERIOARA	1
8	DOP	2	35	BUTON	1
9	OPRITOR	4	36	ACTIBILD	1
10	INSERTIE DE PLASTIC	1	37	SURUB (ST2.9X6)	6
11	BUTON AJUSTARE ARC	1	38	SURUB M10X60	2
12	PROTECTIE	1	39	SURUB TENSIUNE	1
13	INVELITOARE	1	40	SAIBA CURBATA(Φ10)	2
14	INSULATED PLASTIC1	8	41	PIULITA □M8□	1
15	CABLU	1	42	PIULITA □M10□	2
16	INSULATED PLASTIC2	1	43	SURUB M8X75	1
17	INEL MAGNETIC	2	44	SURUB (ST4.2X19)	16
18	BUCLA DE PLASTIC	2	45	SURUB (ST4.2X60)	4
19	PLASTIC 1	1	46	CUREA DE MASAJ	1
20	FOITA DE CAUCIUC	1	47	CUREA SIMPLA	1
21	SURUB M5X10	3	48	CUREA DUBLA	1
22	TIJA DE PLASTIC	2	49	IMBUS	1
23	INEL DE PLASTIC	2			
24	BALL BEARING (6201ZZ)	2			
25	SAIBA PLATA (Φ8)	7			
26	SUPORT CUREA	2			
27	SURUB (M8X15)	4			

INSTRUCTIUNI DE ASAMBLARE:

1.PREGATIREA:

A. Inainte de asamblare verificati ca aveti destul spatiu la dispozitie pentru a finaliza asamblarea.

B. Utilizati uneltele din cutie, pentru a face asamblarea.

C. Inainte de asamblare va rugam verificati sa aveti toate componentele necesare, prezentate in diagrama si prezente in tabel.

2.INSTRUCTIUNI DE ASAMBLARE:

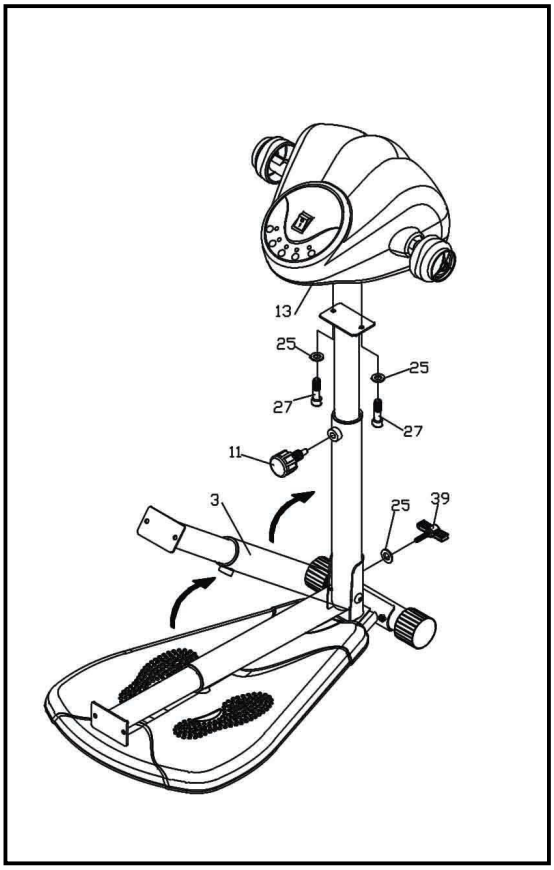

ROTITI TUBUL ROTATIV(3#) , APOI ATASATI SAIBA PLATA (25#), SURUBUL DE TESIUNE (39#) LA TUBUL ROTATIV(3#). SI FXATI-LE BINE. REGLATI BUTONUL DE AJUSTARE AL ARCULUI(11#), APOI INSERATI TUBUL AJUSTABIL IN TUBUL ROTATIV(3#), SI FIXATI PROTECTIA SUPERIOARA(13#) CU O SAIBA PLATA(25#) SI UN SURUB (M8X15) (27#).

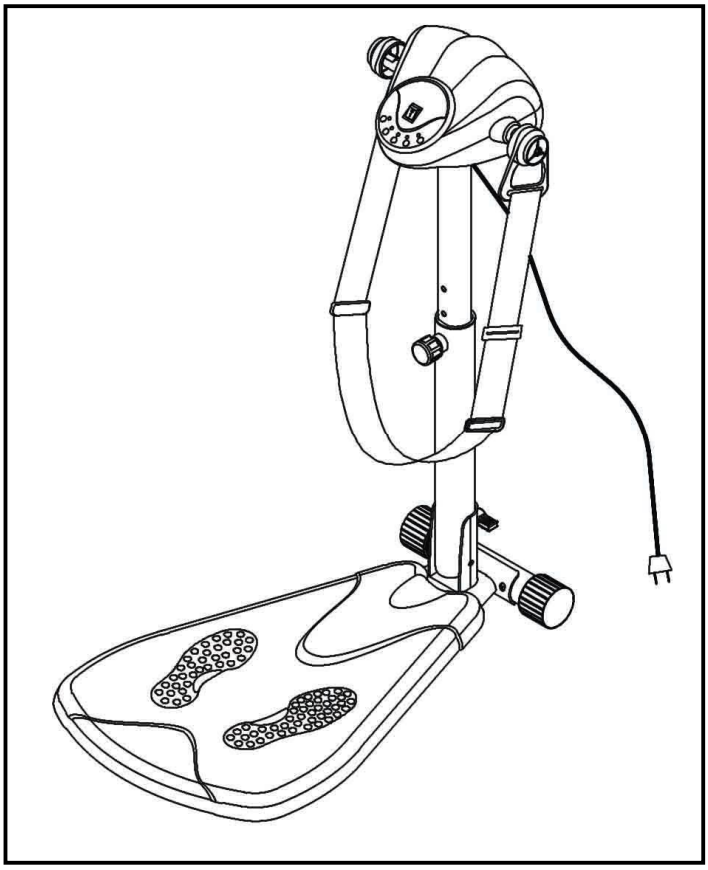

3.ATENTIE

A. Ati terminat asamblarea. **VA RUGAM SA RETINETI CA ACEST APARAT POATE FUNCTIONA DOAR 20 MINUTE LA UN ANTRENAMENT**, **MAI APOI TREBUIE OPRIT PENTRU CEL PUTI O JUMATATE DE ORA. DACA NU UTILIZATI APARATUL VA RUGAM SA-L DECONECTATI DE LA SURSA DE ALIMENTARE.**

B. Nu este permisa dezasamblarea sau demontarea motorului, deoarece acesta se afla sub inalta tensiune.

1.ATENTIE:

A. Alegeti o curea din cele prezentate mai jos, si faceti un antrenament de cel putin 3 minute. Este important sa schimbati des pozitia benzii. Si asta pentru ca masajul sa fie pe o arie mai larga a corpului dvs. Va recomandam un antrenament de aprox. 20 min de 3-4 ori pe saptamana.

B. Este posibil ca zona corpului masata, sa se inroseasca. Acesta este rezultatul cresterii circulatiei sanguine din interiorul tesutului. Aceasta roseata va disparea dupa cateva minute.

C. Inafara de masajul cu acest aparat va mai recomandam un regim alimentar scazut in calorii si cel putin 2 l de apa pe zi.

A. MASSAGE BELT

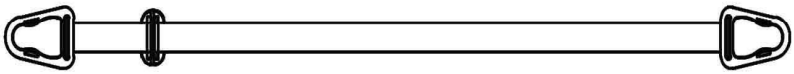

B. SINGLE BELT



C. DOUBLE BELT

2.FUNCTII:

A. Banda de masaj:

Utilizati aceasta banda in principiu doar imbracat in haine confortabile; Aceasta banda nu trebuie sa aiba niciodata contact u pielea. Aceasta banda este special creata pentru eliminarea celulitei , si aspectului neplacut creat de acesta.

B. Banda simpla:

Aceasta banda este utilizata pentru partea de jos a corpului si pentru talie. Pentru a atinge rezultatele maxime, ar trebui sa faceti un exercitiu de 3 minute pentru fiecare zona a corpului. Imbracati-va in haine confortabile daca doriti sa faceti un antrenament u aceasta banda.

C. Banda dubla:

Banda dubla este utilizata in special pentru zona pieptului, spatelui si pentru gat. Insa se poate folosi de asemenea si pentru intregul corp. Banda este foarte relaxanta pentru muschii spatelui si umerilor.

3.INSTRCTIUNI DE EXERCITIU:

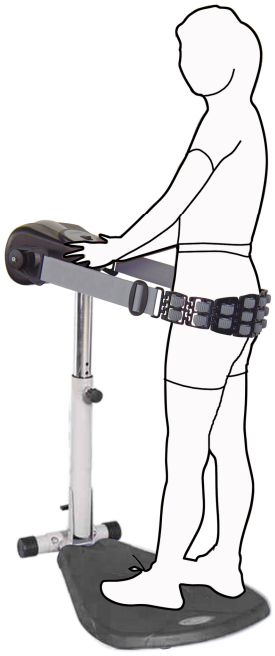

A. Banda de masaj:

UTILIZARE

Utilizati aceasta banda in toate zonele cu probleme cum ar fi : abdomen, solduri coapse...etc.

B. Banda simpla:

UTILIZARE:

Puteti pasi cu un picior in interiorul benzii, sau cu ambele picioare.

Aveti grija ca banda sa fie intotdeauna intinsa .

C. Banda dubla:

UTILIZARE 1

Va puteti intoarce cu spatele la aparat , si sa va masati muschii pieptului. In acest mod va veti relaxa si muschii umerilor.

UTILIZARE 2

Intoarceti-va cu fata la aparat si incrucisati benzile pe spate.Astfel va puteti relxa muschii spatelui.

UTILIZARE 3

Va puteti masa muschii coapselo pasin in interiorul benzii. Puteti controla intensitatea masajului pasin in fata sau spate.

CERTIFICAT DE GARANTIE

Nume marca produs : **……**
Model :……..
Vanzator :……
Cu factura/chitanta ……
Reparatiile se vor efectua la magazinul:……
Adresa: …….

Semnatura si stampila :…….

Cumparator :……...
Data cumpararii:……
Semnatura/stampila:……..

S-au efectuat probe de functionare, mi s-au inmanat instructiunile de folosire si mi s-a aratat modul de intrebuintare.
Prin prezenta, sunt de accord cu conditiile de garantie.
Prin prezenta confirm ca am primit produsul in perfecta stare de functionare impreuna cu ghidul de utilizare in limba romana si am luat la cunostiinta ca prezentul certificat de garantie este valabil numai insotit de chitanta sau factura de achizitie. Daca produsul nu este insotit de prezentul certificat sau garantia este expirata sau anulata de catre service datorita utilizarii in conditii anormale conform paragrafului 5, reparatia se va efectua cu acordul meu contra cost.
Punerea in functiune : Se vor respecta cu stictete instructiunile de montaj si punere in functiune care insotesc aparatele. La prima utilizare a aparatului, exercitiile se vor face usor pentru a constata daca functioneaza perfect.

Conditii de acordare a garantiei

1. Termenul de garantie este de 24 luni de la data cumpararii produsului si respectiv ale accesoriilor standard aflate in componenta sa (cumparate simultan cu produsul, cele fara de care aparatul nu poate functiona).Asigurarea garantiei consat in repararea aparatului in stare de functionare.

2. Garantia se acorda conform legislatiei romane in vigoare la data cumpararii, se aplica numai daca aparatul este folosit corespunzator (in concordanta cu instructiunile de folosire) si este valabila numai insotita de chitanta sau factura de cumparare si certificatul de garantie, ambele in original. Durata timpului de garantie se prelungeste cu timpul scurs de la data depunerii reclamatiei pana la recuperarea

3. In cazul defectarii in conditii normale de utilizare, pe durata perioadei de garantie, produsul se va repara gratuit, la sediile mentionate in acest certificat. Durata medie de utilizare a produsului este de 5 ani.

4. Situatii care duc la iesirea din garantie a produsului:
· Nerespectarea conditiilor de manipulare, transport, pastrare, instalare, punere in functiune, exploatare si intretinere prevazute in manualul de utilizare sau in conditii ce contravin standardelor tehnice din Romania;
· Documentele de garantie nu sunt prezentate, au fost deteriorate / modificate sau sunt ilizibile;
· Aparatul prezinta deteriorari cauzate de accidente mecanice, lovituri, socuri, patrunderi de lichide, expuneri la foc, utilizare gresita sau neglijenta, schimbari ale starii aparatului, pastrarea in conditii improprii – functionarea repetata in regim de mari diferente de temperatura care cauzeaza fenomenul de "condens" intern, expunerea excesiva la umezeala sau radiatii solare, deteriorarea capacelor de protectie sau neglijentei in utilizare;
· Sigiliul aplicat de catre vanzator a fost deteriorat, sters sau inlocuit;
- depozitare incorecta, lovire, suprasarcina
- cesul electronic, mansoanele de burete, bateriile, capacele, ornamentele de plastic, brate de la bicicletele eliptice, curelele de franare de la bicicletele medicinale, cablurile de la aparatele multifunctionale, nu fac obiectul garantiei
· Interventii software sau reparatii executate de catre persoane neautorizate sau alte unitati decat cele specificate in prezentul certificat;

5. Pierderea certificatului de garantie determina iesirea din garantie a produsului.

6. Perioada de garantie se prelungeste cu timpul scurs de la data predarii produsului la service, pana la data repunerii in stare de functionare a produsului. Prelungirea termenului de garantie se inscrie pe certificatul de garantie.

7. Asiguram contra cost, reparatii in afara perioadei de garantie, sau daca produsul a iesit din garantie, pe toata durata medie de utilizare a produsului.
8. Repararea produsului de folosinta indelungata defectat in perioada de garantie, atunci cand nu poate fi reparat sau cand durata de nefunctionare din cauza deficientelor aparute in perioada de garantie depaseste 10% din termenul de garantie, la cererea consumatorului, vor fi inlocuite de vanzator/comparator sau acesta va restitui consumatorului contravaloarea actualizata a produsului respective.
9. Obiectul garantiei :
- Cadrul si alte elemente metalice se schimba in caz de rupere sau fisurare, daca nu prezinta urme de lovituri sau zgarieturi;
- Foaia de angrenaj se schimba in cazul in care se produce ruperea de pe axul pedalier sau in cazul in care se constata ruperea dintilor.

*CERTIFICATUL DE GARANTIE NU ESTE TRANSMISIBIL

Fisa de reparatie in garantie

Nr.	Data receptie	Descrierea defectului	Reparatie efectuata	Prelungire garantie cu	L.S.
1					
2					
3					
4					

Distribuitor :

Total Sport Equipment

Str. Apuseni nr.1, Deva, Hunedoara
CUI : 26389077 ; J20/21/2010
Tel: 0354 88 22 22 / office@insportline.ro

Web: www.insportline.ro
www.sport-mag.ro